



سازمان بورس و اوراق بهادار  
SECURITIES & EXCHANGE ORGANIZATION

شرکت کارگزاری  
بانک اقتصاد نوین  
(سهامی خاص)



صندوق سرمایه گذاری مشترک بانک اقتصاد نوین

گزارش عملکرد

برای سال مالی منتهی به تاریخ ۳۰ آذر ماه ۱۳۹۷

صندوق سرمایه‌گذاری مشترک بانک اقتصاد نوین

صورت خالص دارایی‌ها

در تاریخ ۳۰ آذر ماه ۱۳۹۷

۱۳۹۶/۰۹/۳۰	۱۳۹۷/۰۹/۳۰	یادداشت	دارایی‌ها
ریال	ریال		
۱۰۱,۵۵۶,۶۳۷,۳۴۱	۲۴,۷۰۲,۱۸۱,۰۴۱	۵	سرمایه‌گذاری در سهام و حق تقدم
.	۱۸,۴۸۵,۱۷۷,۳۲۰	۶	سرمایه‌گذاری در سایر اوراق بهادار با درآمد ثابت یا علی‌الحساب
۳,۷۶۴,۵۷۳,۴۴۷	۱,۰۳۶,۵۲۷,۰۷۸	۷	حسلیهای دریافتی
۲۷۱,۷۵۳,۶۶۰	۲۷۱,۸۱۵,۰۶۸	۸	پیش پرداختها
۱۰۴,۴۷۹,۷۲۰	۲,۷۵۸,۰۳۶	۹	موجودی نقد
۴,۹۴۸,۴۸۳,۵۱۸	.	۱۰	جاری کارگزاران
۱۱۰,۶۴۵,۹۲۷,۶۸۶	۴۴,۴۹۸,۴۵۸,۵۴۳		جمع دارایی‌ها
			بدهی‌ها
.	۱,۵۱۵,۱۵۶,۹۶۱	۱۰	جاری کارگزاران
۹۰۶,۵۵۲,۴۴۲	۳۳۲,۵۲۵,۵۳۹	۱۱	پرداختی به ارکان صندوق
۱۸,۴۳۸,۷۷۶,۶۲۸	۱۵۹,۴۹۲,۷۸۲	۱۲	پرداختی به سرمایه‌گذاران
۷۶۴,۰۴۷,۶۱۵	۷۶۸,۵۴۶,۷۴۹	۱۳	سایر حسلیهای پرداختی و ذخایر
۲۰,۱۰۹,۳۷۶,۶۸۵	۲,۷۷۵,۷۲۲,۰۳۱		جمع بدهی‌ها
۹۰,۵۳۶,۵۵۱,۰۰۱	۴۱,۷۲۲,۷۳۶,۵۱۲	۱۴	خالص دارایی‌ها
۷,۳۱۶,۰۸۵	۷,۲۴۹,۸۲۴		خالص دارایی‌های هر واحد سرمایه‌گذاری

یادداشت‌های توضیحی همراه، بخش جدائی‌ناپذیر صورتهای مالی می باشد.

**صندوق سرمایه‌گذاری مشترک بانک اقتصاد نوین**  
**صورت سود و زیان و گردش خالص دارایی ها**  
**برای سال مالی منتهی به تاریخ ۳۰ آذر ماه ۱۳۹۷**

۱۳۹۶/۰۹/۳۰	۱۳۹۷/۰۹/۳۰	یادداشت	
			<b>درآمد ها</b>
ریل	ریل		
۷,۵۵۷,۵۲۲,۵۵۷	(۱۲,۳۳۹,۲۵۵,۳۲۷)	۱۵	سود (زیان) فروش اوراق بهادار
(۳,۰۵۲,۸۷۰,۸۳۲)	(۸۷۷,۴۴۱,۸۹۳)	۱۶	سود (زیان) تحقق نیافته نگهداری اوراق بهادار
۴,۴۵۲,۱۸۵,۲۸۱	۱,۲۵۵,۸۸۱,۶۹۹	۱۷	سود سهام
۴۲,۴۶۵,۷۵۳	-	۱۸	سود اوراق بهادار با درآمد ثابت یا علی الحساب
۳۰۵,۲۷۵,۱۷۸	۱۱۴,۳۲۰,۴۸۱	۱۹	سود سپرده و گواهی سپرده بانکی
۸۷۲,۱۷۸,۷۸۹	۳۴۹,۵۲۱,۰۸۵	۲۰	سایر درآمد ها
۱۰,۱۷۶,۷۵۶,۷۲۶	(۱۱,۴۹۶,۹۷۳,۹۵۵)		جمع درآمد ها
			<b>هزینه ها</b>
۲,۴۹۶,۱۳۲,۳۰۷	۱,۰۱۴,۱۰۷,۹۵۲	۲۱	هزینه کارمزد ارکان
۴۷۹,۷۵۸,۳۷۶	۳۲۴,۷۸۸,۴۹۱	۲۲	سایر هزینه ها
۲,۹۷۵,۸۹۰,۶۸۳	۱,۳۳۸,۸۹۶,۴۴۳		جمع هزینه ها
۷,۲۰۰,۸۶۶,۰۴۳	(۱۲,۸۳۵,۸۷۰,۳۹۸)		<b>سود (زیان) خالص</b>
۶/۷۰	(۲۷/۷۶)		بازده میانگین سرمایه گذاری
۲۵/۱۳	(۲۹/۶۸)		بازده سرمایه گذاری پایان سل

**صورت گردش خالص دارایی ها**

۱۳۹۶/۰۹/۳۰		۱۳۹۷/۰۹/۳۰		یادداشت
ریل	تعداد واحدهای سرمایه گذاری	ریل	تعداد واحدهای سرمایه گذاری	
۶۵,۷۲۴,۶۱۲,۷۰۵	۱۰,۳۱۲	۹۰,۵۳۶,۵۵۱,۰۰۱	۱۲,۳۷۵	خالص دارایی ها (واحدهای سرمایه گذاری) اول دوره
۱۴,۵۰۳,۰۰۰,۰۰۰	۱۴,۵۰۳	۴,۶۸۱,۰۰۰,۰۰۰	۴,۶۸۱	واحدهای سرمایه گذاری صادر شده طی دوره
(۱۲,۴۴۰,۰۰۰,۰۰۰)	(۱۲,۴۴۰)	(۱۱,۳۰۱,۰۰۰,۰۰۰)	(۱۱,۳۰۱)	واحدهای سرمایه گذاری لغت شده طی دوره
۷,۲۰۰,۸۶۶,۰۴۳	-	(۱۲,۸۳۵,۸۷۰,۳۹۸)	-	سود (زیان) خالص دوره
۱۵,۵۴۸,۰۷۲,۲۵۳	-	(۲۹,۳۵۷,۹۴۴,۰۹۱)	-	تعدیلات
۹۰,۵۳۶,۵۵۱,۰۰۱	۱۲,۳۷۵	۴۱,۷۲۲,۷۳۶,۵۱۲	۵,۷۵۵	خالص دارایی ها (واحدهای سرمایه گذاری) پایان دوره

یادداشت های توضیحی همراه، بخش جدائی ناپذیر صورتهای مالی می باشد.

صندوق سرمایه‌گذاری مشترک بانک اقتصاد نوین  
گزارش عملکرد  
برای سال مالی منتهی به تاریخ ۳۰ آذر ماه ۱۳۹۷

## ۱- اطلاعات کلی صندوق

### ۱-۱- تاریخچه فعالیت

صندوق سرمایه‌گذاری مشترک بانک اقتصاد نوین که صندوقی با سرمایه باز در اندازه بزرگ محسوب می‌شود، در تاریخ ۱۳۸۷/۰۶/۳۱ تحت شماره ۱۰۶۳۰ نزد سازمان بورس و اوراق بهادار به ثبت رسیده است. هدف از تشکیل این صندوق، جمع‌آوری سرمایه از سرمایه‌گذاران و تشکیل سبدی از دارایی‌های مالی و مدیریت این سبد است. با توجه به پذیرش ریسک مورد قبول، تلاش می‌شود بیشترین بازدهی ممکن نصیب سرمایه‌گذاران گردد. برای نیل به این هدف، صندوق در سهام و حق تقدم خرید سهام شرکت‌های پذیرفته شده در بورس اوراق بهادار تهران، اوراق مشارکت، اوراق صکوک و اوراق بهادار رهنی و... سرمایه‌گذاری می‌نماید. مدت فعالیت صندوق به موجب ماده (۵) اساسنامه، پس از پایان سال هشتم، از تاریخ ۱۳۹۵/۰۴/۱۲ به مدت شش ماه تمدید گردیده و طی نامه شماره ۱۲۲/۱۶۰۹۸ مورخه ۱۳۹۵/۱۰/۱۲ سازمان بورس اوراق بهادار تا تاریخ ۱۳۹۸/۰۴/۱۲ تمدید شد. مرکز اصلی صندوق در تهران، شهرک غرب، خیابان فلامک شمالی، خیابان نوزدهم، پلاک ۴ واقع شده و صندوق دارای شعبه نمی‌باشد.

صندوق سرمایه‌گذاری مشترک بانک اقتصاد نوین در تاریخ ۱۳۹۲/۰۴/۱۲ نزد اداره ثبت شرکتها با نام موسسه صندوق سرمایه‌گذاری مشترک بانک اقتصاد نوین با شماره ثبت ۳۲۰۷۱ و شناسه ملی ۱۰۳۲۰۸۸۴۷۰۴ به ثبت رسید و پایان سال مالی شرکت از دوم دیماه به سی ام آذرماه هر سال تغییر یافت.

### ۱-۲- اطلاع رسانی

کلیه اطلاعات مرتبط با فعالیت صندوق سرمایه‌گذاری مشترک بانک اقتصاد نوین مطابق با ماده ۵۲ اساسنامه در تارنمای صندوق به آدرس <http://www.enbankfund.com> درج گردیده است.

**صندوق سرمایه‌گذاری مشترک بانک اقتصاد نوین**  
**گزارش عملکرد**  
**برای سال مالی منتهی به تاریخ ۳۰ آذر ماه ۱۳۹۷**

**۲- ارکان صندوق سرمایه‌گذاری**

صندوق سرمایه‌گذاری مشترک بانک اقتصاد نوین که از این به بعد صندوق نامیده می‌شود از ارکان زیر تشکیل شده است:

مجمع صندوق، از اجتماع دارندگان واحدهای سرمایه‌گذاری ممتاز تشکیل می‌شود. دارندگان واحدهای سرمایه‌گذاری ممتاز به شرطی که حداقل ۵ درصد از کل واحدهای ممتاز را در اختیار داشته باشند، از حق رأی در مجمع برخوردارند. در تاریخ ترازنامه دارندگان واحدهای سرمایه‌گذاری ممتازی که دارای حق رأی بوده اند شامل اشخاص زیر است:

ردیف	نام دارندگان واحدهای ممتاز	تعداد واحدهای ممتاز تحت تملک	درصد واحدهای تحت تملک
۱	بیمه نوین (سهامی عام)	۱۰۰	۱۰٪
۲	توسعه صنایع بهشهر (سهامی عام)	۱۰۰	۱۰٪
۳	خدمات مالی و اعتباری راه اقتصاد نوین (سهامی عام)	۲۰۰	۲۰٪
۴	سرمایه‌گذاری اقتصاد نوین (سهامی عام)	۲۰۰	۲۰٪
۵	کارگزاری بانک اقتصاد نوین (سهامی خاص) - مدیر	۲۰۰	۲۰٪
۶	گروه استراتوس پارس (سهامی عام)	۲۰۰	۲۰٪
	جمع	۱۰۰۰	۱۰۰٪

مدیر صندوق، شرکت کارگزاری بانک اقتصاد نوین (سهامی خاص) است که در تاریخ ۱۳۸۳/۷/۲۵ با شماره ثبت ۲۳۲۰۶۰ نزد مرجع ثبت شرکت‌های شهرستان تهران به ثبت رسیده است. نشانی مدیر عبارت است از تهران، شهرک قدس (غرب)، خیابان فلامک شمالی، کوچه نوزدهم، پلاک ۴.

متولی صندوق، موسسه حسابرسی کاربرد ارقام است که در تاریخ ۱۳۷۴/۰۲/۲۵ با شماره ثبت ۸۴۸۷ نزد مرجع ثبت شرکت‌های شهرستان تهران به ثبت رسیده است. نشانی متولی عبارت است از تهران، خیابان نلسون ماندلا (آفریقا)، بالاتر از اسفندیار، خیابان عاطفی غربی، پلاک ۶۰، طبقه اول.

**صندوق سرمایه‌گذاری مشترک بانک اقتصاد نوین**  
**گزارش عملکرد**  
**برای سال مالی منتهی به تاریخ ۳۰ آذر ماه ۱۳۹۷**

حسابرس صندوق، موسسه حسابرسی شاخص اندیشان است که در تاریخ ۱۳۸۲/۰۴/۲۹ با شماره ثبت ۱۵۵۶۶ نزد مرجع ثبت شرکت‌های شهرستان تهران به ثبت رسیده است. نشانی حسابرس عبارت است از تهران، میرداماد، خیابان نفت شمالی، نبش خیابان نهم، پلاک ۳۹، واحد ۲۲.

مدیر ثبت، شرکت کارگزاری بانک اقتصاد نوین (سهامی خاص) است که در تاریخ ۱۳۸۳/۷/۲۵ با شماره ثبت ۲۳۲۰۶۰ نزد مرجع ثبت شرکت‌های شهرستان تهران به ثبت رسیده است. نشانی مدیر ثبت عبارت است از تهران، شهرک قدس (غرب)، خیابان فلامک شمالی، کوچه نوزدهم، پلاک ۴.

### **۳ - مبنای تهیه صورت‌های مالی**

صورت‌های مالی صندوق اساساً بر مبنای ارزش‌های جاری در پایان دوره/سال مالی تهیه شده است.

### **۴ - خلاصه اهم رویه‌های حسابداری**

#### **۴-۱ - سرمایه‌گذاری‌ها**

سرمایه‌گذاری در اوراق بهادار شامل سهام و سایر انواع اوراق بهادار در هنگام تحصیل به بهای تمام شده ثبت و در اندازه‌گیری‌های بعدی به خالص ارزش فروش طبق دستورالعمل "نحوه تعیین قیمت خرید و فروش اوراق بهادار در صندوق‌های سرمایه‌گذاری" مصوب ۱۳۸۶/۱۱/۳۰ هیأت مدیره سازمان بورس اوراق بهادار اندازه‌گیری می‌شود.

۴-۱-۱ - سرمایه‌گذاری در سهام شرکت‌های بورسی یا فرابورسی: سرمایه‌گذاری در سهام شرکت‌های بورسی یا فرابورسی به خالص ارزش فروش منعکس می‌شود. خالص ارزش فروش سهام عبارت است از ارزش بازار سهم در پایان روز یا قیمت تعدیل شده سهم، منهای کارمزد معاملات و مالیات فروش سهام؛  
باتوجه به دستورالعمل "نحوه تعیین قیمت خرید و فروش اوراق بهادار در صندوق‌های سرمایه‌گذاری" مدیر صندوق می‌تواند در صورت وجود شواهد و ارائه مستندات کافی ارزش سهم در پایان روز را به میزان حداکثر ۲۰ درصد افزایش یا کاهش دهد و قیمت تعدیل شده را مبنای محاسبه خالص ارزش فروش قرار دهد.

صندوق سرمایه‌گذاری مشترک بانک اقتصاد نوین  
گزارش عملکرد  
برای سال مالی منتهی به تاریخ ۳۰ آذر ماه ۱۳۹۷

۲-۱-۴- سرمایه‌گذاری در اوراق مشارکت پذیرفته شده در بورس یا فرابورس: خالص ارزش فروش اوراق مشارکت در هر روز با کسر کارمزد فروش از قیمت بازار آنها محاسبه می‌گردد.

۳-۱-۴- سرمایه‌گذاری در اوراق مشارکت و گواهی سپرده بانکی غیر بورسی یا غیر فرابورسی: خالص ارزش فروش اوراق مشارکت غیر بورسی در هر روز مطابق سازوکار بازخريد آنها توسط ضامن، تعیین می‌شود.

## ۲-۴- درآمد حاصل از سرمایه‌گذاری‌ها

۱-۲-۴- سود سهام: درآمد حاصل از سود سهام شرکت‌ها در زمان تصویب سود توسط مجمع عمومی صاحبان سهام شرکت‌های سرمایه‌پذیر شناسایی می‌شود. همچنین سود سهام متعلق به صندوق سرمایه‌گذاری به ارزش فعلی محاسبه و در حساب‌ها منعکس می‌گردد. برای محاسبه ارزش فعلی سود سهام تحقق یافته و دریافت نشده، مبلغ سود دریافتی با توجه به برنامه زمانبندی پرداخت سود توسط شرکت سرمایه‌پذیر و حداکثر ظرف ۸ ماه، با استفاده از نرخ سود علی‌الحساب سالانه آخرین اوراق مشارکت دولتی به علاوه ۵ درصد تنزیل می‌شود. تفاوت بین ارزش تنزیل شده و ارزش اسمی با گذشت زمان به حساب سایر درآمدها منظور می‌شود.

۲-۲-۴- سود سپرده بانکی و اوراق با درآمد ثابت یا علی‌الحساب: سود تضمین شده اوراق بهادار با درآمد ثابت یا علی‌الحساب، سپرده و گواهی‌های سپرده بانکی بر اساس مدت زمان و با توجه به مانده اصل سرمایه‌گذاری شناسایی می‌شود. همچنین سود سپرده بانکی به طور روزانه با توجه به کمترین مانده وجوه در حساب سپرده و نرخ سود علی‌الحساب محاسبه می‌گردد. مبلغ محاسبه شده سود اوراق بهادار با درآمد ثابت یا علی‌الحساب، سپرده و گواهی‌های سپرده بانکی با استفاده از نرخ سود همان اوراق و با در نظر گرفتن مدت باقی‌مانده تا دریافت سود با همان نرخ قبلی تنزیل شده و در حساب‌های صندوق سرمایه‌گذاری منعکس می‌شود.

**صندوق سرمایه‌گذاری مشترک بانک اقتصاد نوین**  
**گزارش عملکرد**  
**برای سال مالی منتهی به تاریخ ۳۰ آذر ماه ۱۳۹۷**

**۴-۳- محاسبه کارمزد ارکان و تصفیه**

کارمزد ارکان و تصفیه صندوق سرمایه‌گذاری به صورت روزانه به شرح جدول زیر محاسبه و در حساب‌ها ثبت می‌شود:

عنوان هزینه	شرح نحوه محاسبه هزینه
هزینه برگزاری مجمع صندوق	حداکثر تا مبلغ ۱۲۰ میلیون ریال برای برگزاری مجامع در طول یک سال مالی با ارائه مدارک مثبت به تصویب مجمع صندوق.
مدیر	سالانه ۲ درصد از ارزش روزانه سهام و حق تقدم تحت تملک صندوق به علاوه ۰/۳ درصد از ارزش روزانه اوراق بهادار با درآمد ثابت و ۱۰ درصد از ما به التفاوت روزانه سود علی الحساب دریافتی ناشی از سپرده گذاری در گواهی سپرده یا حسابهای سرمایه گذاری بانک ها یا موسسات مالی و اعتباری ایرانی نسبت به بالاترین سود علی الحساب دریافتی همان نوع سپرده در زمان افتتاح سپرده در روز کاری قبل.
متولی	سالانه دو در هزار (۰,۰۰۲) از متوسط روزانه ارزش خالص دارایی های صندوق که سالانه حداقل مبلغ ۵۰ میلیون ریال و حداکثر مبلغ ۱۵۰ میلیون ریال.
حسابرس	سالانه مبلغ ثابت ۹۰ میلیون ریال.
کارمزد تصفیه صندوق	معادل سه در هزار (۰,۰۰۳) ارزش خالص دارایی های صندوق در آغاز دوره اولیه تصفیه می باشد. به منظور توزیع کارمزد تصفیه بین تمام سرمایه گذاران در طول عمر صندوق روزانه برابر $(n * 365) / (0.003)$ ضرب در خالص ارزش دارایی های صندوق در پایان روز قبل در حساب ها، ذخیره می شود. n برابر است با ۵ یا طول عمر صندوق به سال هر کدام کمتر باشد. هر زمان ذخیره صندوق به ۰/۳ درصد ارزش خالص دارایی های صندوق با نرخ های روز قبل رسید، محاسبه ذخیره تصفیه و ثبت آن در حساب های صندوق متوقف می شود.
حق پذیرش و عضویت در کانون ها	معادل مبلغ تعیین شده توسط کانون های مذکور، مشروط بر اینکه عضویت در این کانون ها طبق مقررات اجباری باشد یا عضویت به تصویب مجمع صندوق برسد. مجموع هزینه های حق پذیرش و عضویت در کانون ها حداکثر برابر ۵ میلیون ریال است.
هزینه های دسترسی به نرم افزار	هزینه های دسترسی به نرم افزار صندوق و راه اندازی تارنمای آن و هزینه های پشتیبانی آنها به شرح ذیل با ارائه مدارک مثبت و با تصویب مجمع صندوق بر اساس روش ثابت و متغیر به شرح زیر محاسبه می شود. (۱) سالانه مبلغ ۲۵۰,۰۰۰,۰۰۰ ریال هزینه ثابت، (۲) سالانه ۵,۰۰۰ ریال به ازای هر سرمایه گذار دارای واحد سرمایه گذاری، (۳) مبلغ ۸۰۰ ریال به ازای هر درخواست صدور یا ابطال ثبت شده در نرم افزار، (۴) سالانه ۰,۰۰۰,۰۰۵ از متوسط ارزش خالص دارایی ها تا سقف ۳۰ هزار میلیارد ریال، (۵) سالانه ۰,۰۰۰,۰۰۳ از متوسط ارزش خالص دارایی ها از ۳۰ هزار میلیارد ریال تا سقف ۵۰ هزار میلیارد ریال، (۶) سالانه ۰,۰۰۰,۰۰۱ از متوسط ارزش خالص دارایی ها از ۵۰ هزار میلیارد ریال به بالا.

**۴-۴- بدهی به ارکان صندوق**

با توجه به تبصره ۳ ماده ۵۰ اساسنامه، کارمزد مدیر، متولی، ضامن هر سه ماه یک بار تا سقف ۹۰ درصد قابل پرداخت است. باقی مانده کارمزد ارکان به عنوان تعهد صندوق به ارکان در حساب‌ها منعکس می‌شود.



صندوق سرمایه‌گذاری مشترک بانک اقتصاد نوین  
گزارش عملکرد  
برای سال مالی منتهی به تاریخ ۳۰ آذر ماه ۱۳۹۷

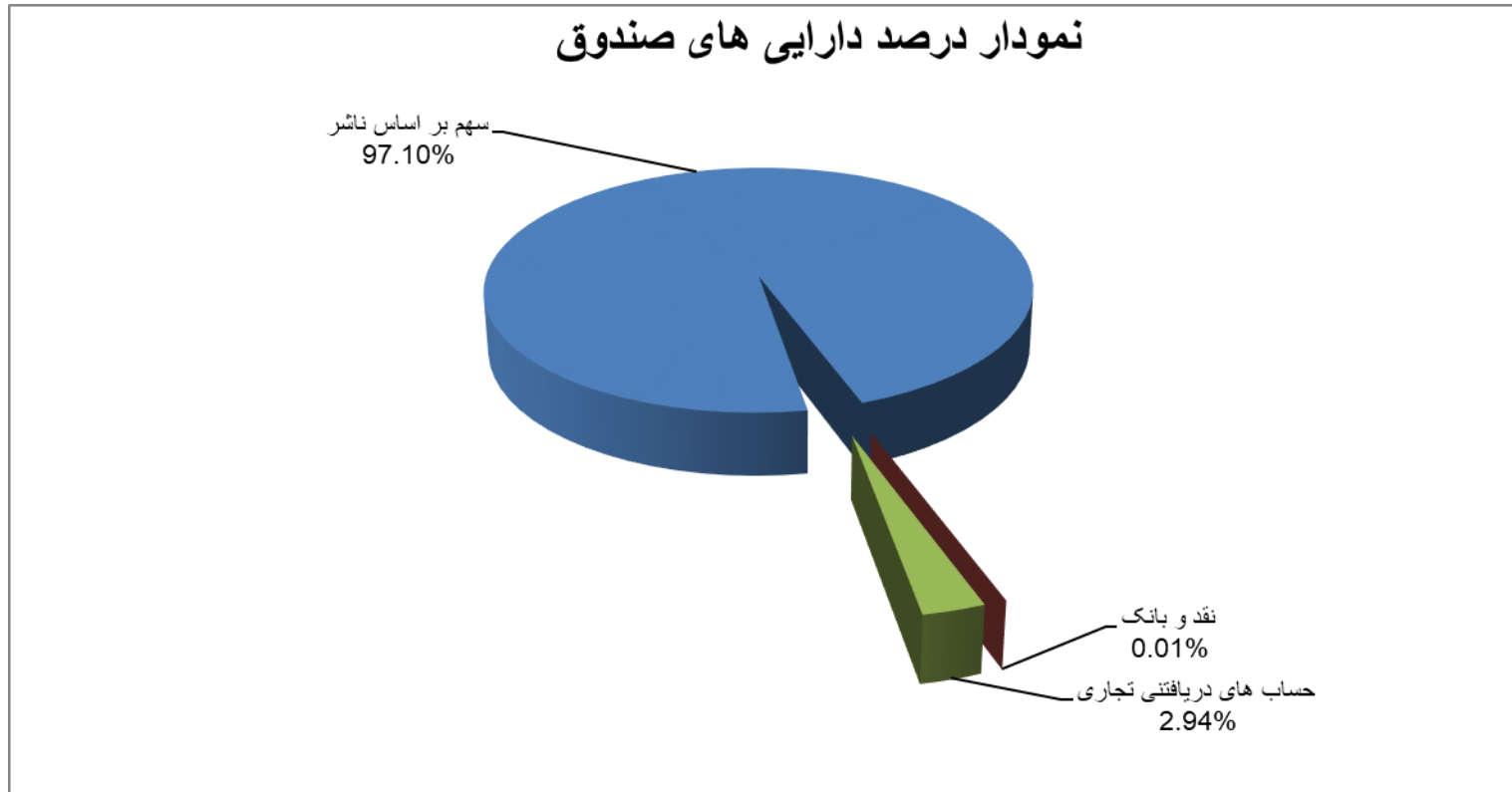
**۴-۵- مخارج تأمین مالی**

سود و کارمزد تسهیلات دریافتی از بانک‌ها، موسسات مالی و اعتباری و خرید اقساطی سهام مخارج تأمین مالی را در بر می‌گیرد و در دوره وقوع به عنوان هزینه شناسایی می‌شود.

**۴-۶- تعدیلات ناشی از تفاوت قیمت صدور و ابطال**

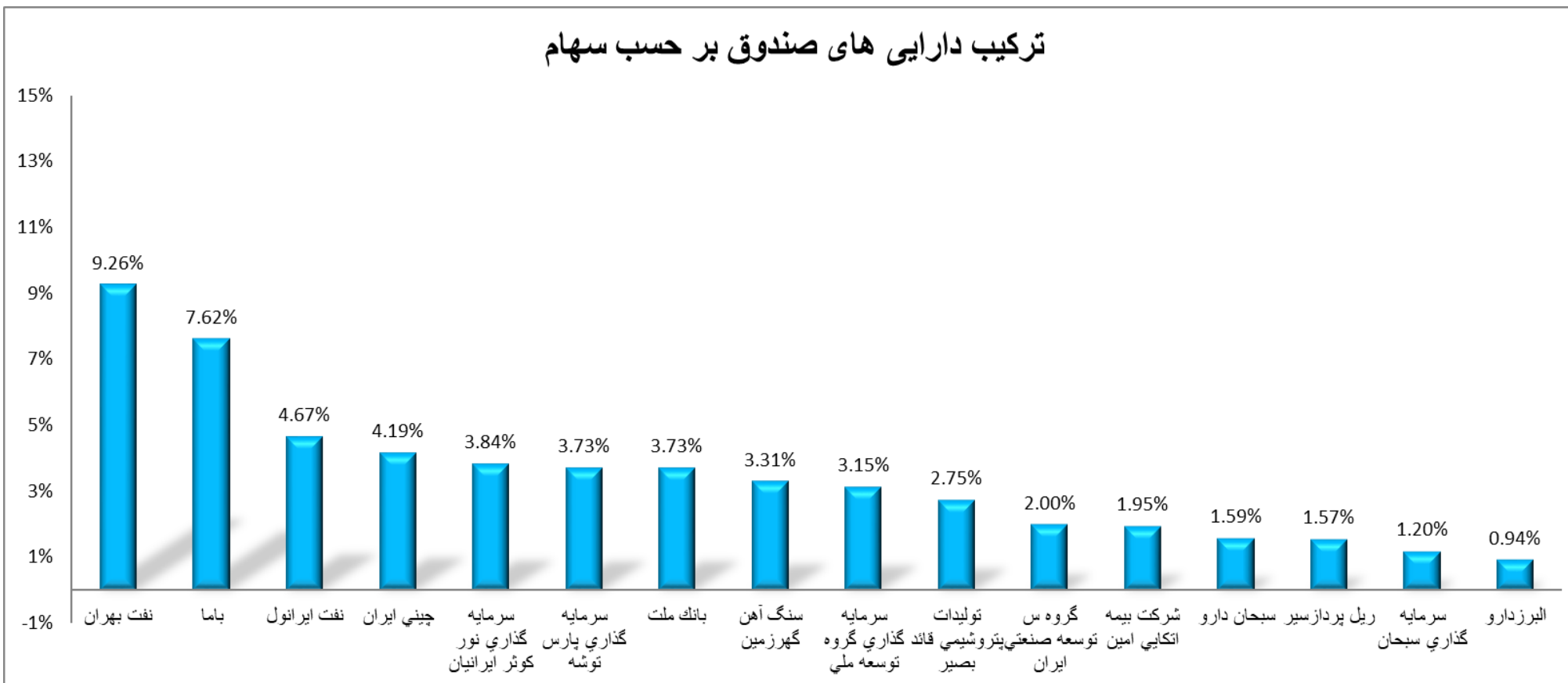
این تعدیلات به دلیل تفاوت در نحوه محاسبه قیمت صدور و ابطال واحدهای سرمایه‌گذاری ایجاد می‌شود. برای محاسبه قیمت صدور واحدهای سرمایه‌گذاری کارمزد پرداختی بابت تحصیل دارایی مالی به ارزش خرید دارایی‌های مالی اضافه می‌شود. همچنین برای محاسبه قیمت ابطال واحدهای سرمایه‌گذاری کارمزد معاملات و مالیات از قیمت فروش دارایی‌های مالی صندوق سرمایه‌گذاری کسر می‌گردد. نظر به اینکه بر طبق تبصره ۲ ماده ۱۳ اساسنامه صندوق ارزش روز دارایی‌های صندوق برابر با قیمت ابطال واحدهای سرمایه‌گذاری است، به دلیل آنکه دارایی‌های صندوق در ترازنامه به ارزش روز اندازه‌گیری و ارائه می‌شود؛ لذا تفاوت قیمت صدور و ابطال واحدهای سرمایه‌گذاری تحت عنوان تعدیلات ناشی از قیمت صدور و ابطال منعکس می‌شود.

صندوق سرمایه‌گذاری مشترک بانک اقتصاد نوین  
گزارش عملکرد  
برای سال مالی منتهی به تاریخ ۳۰ آذر ماه ۱۳۹۷



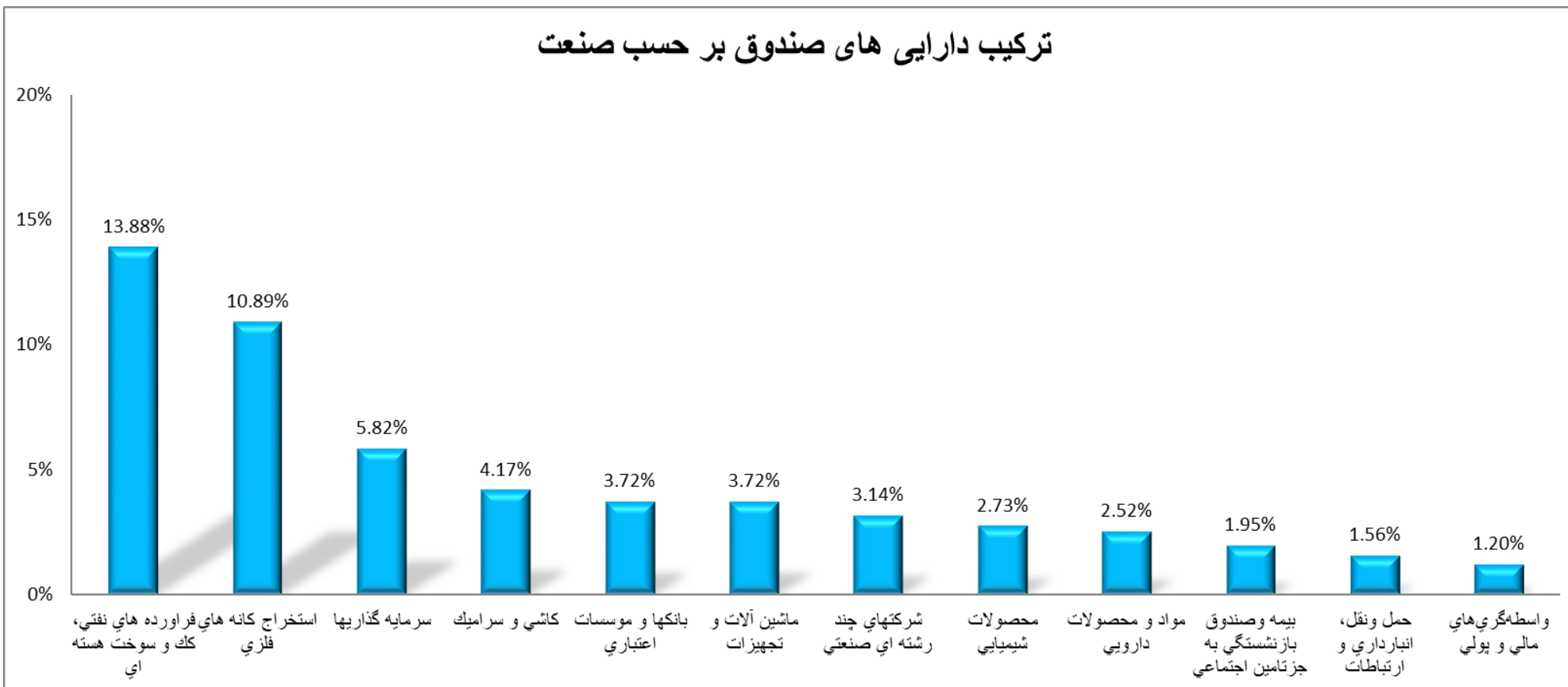
صندوق سرمایه‌گذاری مشترک بانک اقتصاد نوین  
 گزارش عملکرد  
 برای سال مالی منتهی به تاریخ ۳۰ آذر ماه ۱۳۹۷

ترکیب دارایی های صندوق بر حسب سهام



صندوق سرمایه‌گذاری مشترک بانک اقتصاد نوین  
 گزارش عملکرد  
 برای سال مالی منتهی به تاریخ ۳۰ آذر ماه ۱۳۹۷

ترکیب دارایی های صندوق بر حسب صنعت



صندوق سرمایه‌گذاری مشترک بانک اقتصاد نوین  
 گزارش عملکرد  
 برای سال مالی منتهی به تاریخ ۳۰ آذر ماه ۱۳۹۷

گزارش تغییرات NAV

